

Nettleie

Priser fra 1. juli 2024



Innhold i dette dokumentet


Hva er nettleie og hva består den av?

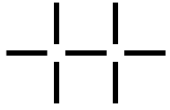
Nettleie for privatkunder

Nettleie for bedrifter

- Næring med årsforbruk under 100 000 kWh
- Næring med årsforbruk over 100 000 kWh
- Uttakskunder tilknyttet regionalnettet

Nettleie for innmatingskunder





Hva er nettleie?

Overføring av strøm over strømmettet er en monopolvirksomhet som kontrolleres av myndighetene ved Norges vassdrags- og energidirektorat (NVE). Strømregningen er delt i to, nettleie og strømforbruk. Nettleie dekker drift, vedlikehold og utbygging av strømmettet. Nettselskapene får rammer for hva de kan ta i nettleie, basert på behovet for investeringer og forsvarlig drift. NVE har beskrevet retningslinjer for hvordan nettleien kan fastsettes. Nettselskapene velger den konkrete utformingen av prisene. Klager på nettleie kan rettes til NVE

Hvordan avregnes nettleie?

Uttak i distribusjonsnettet

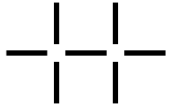
For husholdninger og normal næringsvirksomhet består nettleien av et kapasitetsledd (månedlig beløp som varierer med kundens etterspørsel etter effekt) og et energiledd (pris per kilowatttime). Store næringskunder som har et årsforbruk over 100 000 kWh betaler i tillegg et effektledd for aktiv og reaktiv effekt.

Uttak i regionalnettet

For næring og andre netteiere tilkoblet regionalnettet (fra 50 kV og høyere spenning) består nettleien av et effektledd og et energiledd som avspeiler marginale tapskostnader.

Produksjon

For produsenter består nettleien av et fastledd (basert på midlere årsproduksjon) og et energiledd som avspeiler marginale tapskostnader.



Hva består nettleien av?

Nettleien dekker kostnader til drift, vedlikehold og utbygging av strømmettet i et område. Både det **regionale nettselskapet (Lnett)** og **sentralnettet (Statnett)** får sine kostnader dekket gjennom nettleien.

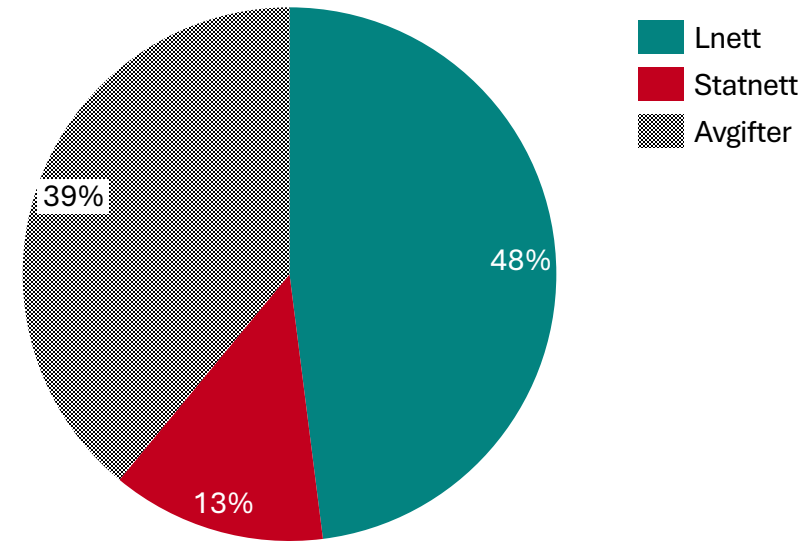
Nettleien inneholder også avgifter til Staten:

- **Forbruksavgift (el-avgiften):** Særavgift som har til formål å skaffe inntekter til staten og å fungere som et energipolitisk virkemiddel (begrense strømforbruk)
- **Energifondet (Enova-avgift):** Skal bidra til en miljøvennlig omlegging av bruk og produksjon av energi
- **Merverdiavgift (moms):** 25% av summen på fakturaen

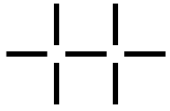
Nettleie for en gjennomsnittlig husholdning

En "normal" husholdning har et årsforbruk på 20 000 kWh, og er 8 mnd i kapasitetsintervall 0-5 og 4 mnd i 5-10

Halvparten av nettleien går til dekning av Lnetts kostnader til drift, vedlikehold og utbygging av strømmettet i Sør-Rogaland



Andel Statnett basert på snitt siste 5 år



Husholdning

Nettleien består av:

- **Kapasitetsledd** basert på snittet av de tre høyeste timesforbrukene («døgnmakser») forrige måned
- **Energiledd** differensiert mellom dag (hverdag 06-22) og natt/helg (hverdag 22-06, hele lørdag og søndag, samt helligdager)
- **Forbruksavgift** til Staten på 9,51 øre/kWh jan-mar og 16,44 øre/kWh apr-des
- **Avgift til Energifondet (Enova)** på 1 øre/kWh
- **Merverdiavgift (25%)** på alle ledd og avgifter

Priser fra 01.07.24

Kapasitetsledd

Trinn	Kr per måned inkl. mva.	Kr per måned ekskl. mva.
0-5 kW	290	232
5-10 kW	465	372
10-15 kW	715	572
15-20 kW	965	772
20-25 kW	1 215	972
25-50 kW	2 215	1 772
50-75 kW	3 215	2 572
75-100 kW	4 215	3 372
100+ kW	7 000	5 600

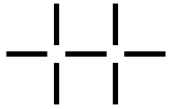
Mest relevante intervaller for husholdninger – 80-90% mellom 0-10 kW

Energiledd

Inndeling	Øre per kWh inkl. mva.	Øre per kWh ekskl. mva.
Dag	38,71	30,97
Natt/helg	30,71	24,57

Avgifter

	Øre per kWh inkl. mva.	Øre per kWh ekskl. mva.
Forbruksavgift, jan-mar	11,89	9,51
Forbruksavgift, apr-des	20,55	16,44
Enovaavgift/Energifondet	1,25	1,00



Næring med årsforbruk under 100 000 kWh

«Energimålt overføring»

Nettleien består av:

- **Kapasitetsledd** basert på snittet av de tre høyeste timesforbrukene («døgnmakser») forrige måned
- **Energiledd** differensiert mellom dag (hverdag 06-22) og natt/helg (hverdag 22-06, hele lørdag og søndag, samt helligdager)
- **Forbruksavgift** til Staten på 9,51 øre/kWh jan-mar og 16,44 øre/kWh apr-des. Deler av industrien betaler en avgift på 0,58 øre/kWh, og metall-, sement- og deler av kjemisk råvareindustri er helt fritatt forbruksavgift
[Se Skatteetatens sider for mer informasjon](#)
- **Avgift til Energifondet (Enova)** på 800 kr/år
- **Merverdiavgift (25%)** på alle ledd og avgifter

Priser fra 01.07.24

Merk: Priser for næring oppgis uten moms

Kapasitetsledd

Trinn	Kr per måned ekskl. mva
0-5 kW	232
5-10 kW	372
10-15 kW	572
15-20 kW	772
20-25 kW	972
25-50 kW	1 772
50-75 kW	2 572
75-100 kW	3 372
100+ kW	5 600

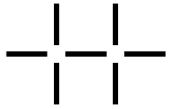
Energiledd

Inndeling	Øre/kWh ekskl. mva
Dag	30,97
Natt/helg	24,57

Avgifter

Forbruksavgift til Staten på 9,51 øre/kWh jan-mar og 16,44 øre/kWh apr-des. Deler av industrien betaler en avgift på 0,58 øre/kWh, og metall-, sement- og deler av kjemisk råvareindustri er helt fritatt forbruksavgift. [Se Skatteetatens sider for mer informasjon](#)

Avgift til Energifondet (Enova) på 800 kr/år



Næring med årsforbruk over 100 000 kWh

«Effektmålt overføring»

Nettleien består av:

- **Fastledd** per år for hvert målepunkt
- **Energiledd** per kWh forbruk, differensiert mellom sommer og vinter
- **Effektledd** (aktiv og reaktiv) avregnet etter det høyeste effektuttaket for den aktuelle måneden. Differensiert mellom sommer (apr-sep) og vinter (okt-mar)
- **Forbruksavgift** til Staten på 9,51 øre/kWh jan-mar og 16,44 øre/kWh apr-des. Deler av industrien betaler en avgift på 0,58 øre/kWh, og metall-, sement- og deler av kjemisk råvareindustri er helt fritatt forbruksavgift [Se Skatteetatens sider for mer informasjon](#)
- **Avgift til Energifondet (Enova)** på 800 kr/år (inkludert i fastleddet)
- **Merverdiavgift (25%)** på alle ledd og avgifter

Priser fra 01.07.24

Merk: Priser for næring oppgis uten moms

Fastledd

Kr per år ekskl. mva

18 000

Energiledd

Inndeling

Øre/kWh ekskl. mva

Lavspent	Okt-mar	6,50
	Apr-sep	5,50
Høyspent	Okt-mar	4,50
	Apr-sep	3,50

Effektledd

Inndeling

Aktiv effekt (kr/kW)

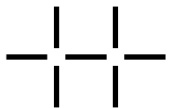
Reaktiv effekt (kr/kVAr)

Lavspent	Okt-mar	95	40
	Apr-sep	35	5
Høyspent	Okt-mar	85	30
	Apr-sep	30	4

Avgifter

Forbruksavgift til Staten på 9,51 øre/kWh jan-mar og 16,44 øre/kWh apr-des. Deler av industrien betaler en avgift på 0,58 øre/kWh, og metall-, sement- og deler av kjemisk råvareindustri er helt fritatt forbruksavgift. [Se Skatteetatens sider for mer informasjon](#)

Avgift til Energifondet (Enova) på 800 kr/år



Regionalnettet

Nettleien består av:

- **Effektledd (uttak)** avregnet etter uttak i topplasttime (Lnett sin topplasttime vil være lik Statnetts), med snitt over fem siste år og korreksjon for produksjon og k-faktor i henhold til Statnetts regler/praksis. Det beregnes minimumseffekt for sesongkunder / kunder med høye effektuttak utenom topplasttime
- **Residualledd (innmating)** basert på midlere årsproduksjon og sats fastsatt av Statnett
- **Energiledd:** beregnet med ukentlige marginaltapssatser

Priser fra 01.07.24

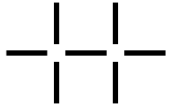
Merk: Priser for næring oppgis uten moms, men inkludert avgifter der dette er indikert

Effektledd - uttakskunder

	Kr/kW	
Ordinær uttak A	360	Direkte uttak fra sentralnettstasjon – spenning 66 eller 132 kV
Ordinær uttak B	650	Uttak fra transformatorstasjon i regionalnett – 50 eller 132 kV
Ordinær uttak C	700	Uttak fra transformatorstasjon i regionalnett – 10 eller 22 kV

Energiledd

Energileddet blir regnet ut individuelt for hvert enkelt tilknytningspunkt og blir fastsatt på grunnlag av marginale tapskostnader i tilknytningspunktet basert på systembelastningen i et samlet nettsystem. Marginale tapskostnader avhenger av tapsprosenten i de enkelte punktene og verdien av nettapet, som blir styrt av markedsprisen på kraft. Nettselskapene er gitt dispensasjon til å sette et tak på kraftprisen i energileddet på 35 øre/kWh i 2024. Statnett beregner ukentlig marginaltapssatser – oversikt [her](#).



Regionalnettet

Nettleien består av:

- **Reaktiv effekt (uttak)** avregnet etter uttak i samme timer som Lnett avregnes reaktiv effekt mot sentralnettet

Priser fra 01.07.24

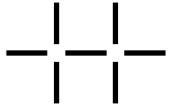
Merk: Priser for næring oppgis uten moms, men inkludert avgifter der dette er indikert

Reaktivt effektledd - uttakskunder

	Kr/kVAr	
Ordinær uttak A	40	Direkte uttak fra sentralnettstasjon – spenning 66 eller 132 kV
Ordinær uttak B	45	Uttak fra transformatorstasjon i regionalnett – 50 eller 132 kV
Ordinær uttak C	45	Uttak fra transformatorstasjon i regionalnett – 10 eller 22 kV

Reaktiv effekt

Reaktiv effekt avregnes kun dersom Lnett avregnes reaktiv effekt mot sentralnettet



Innmating

Nettleien for større produsenter består av:

- **Residualledd (fastledd):** basert på midlere årsproduksjon og sats fastsatt av Statnett
- **Energiledd:** beregnet med ukentlige marginaltapssatser

Plusskunder: betaler vanlig nettleie for netto strømforbruk. En plusskunde betaler ikke nettleie for det som produseres og leveres inn til strømnettet, men får betalt for overskuddsstrøm gjennom et negativt energiledd.

Prosumenter (plusskunder som mater inn mer enn 100 kW samtidig på nettet): faktureres som plusskunder, men de betaler i tillegg residualledd basert på midlere årsproduksjon.

Priser fra 01.07.24

Residualledd - produsenter


Residualledd (øre/kWh) 1,49

Energiledd - produsenter

Energileddet blir regnet ut individuelt for hvert enkelt tilknytningspunkt og blir fastsatt på grunnlag av marginale tapskostnader i tilknytningspunktet basert på systembelastningen i et samlet nettsystem. Marginale tapskostnader avhenger av tapsprosenten i de enkelte punktene og verdien av nettapet, som blir styrt av markedsprisen på kraft. Nettselskapene er gitt dispensasjon til å sette et tak på kraftprisen i energileddet på 35 øre/kWh i 2024. Statnett beregner ukentlig marginaltapssatser – oversikt [her](#).

Energiledd - plusskunder

Energiledd (øre/kWh) 4,0



lnett